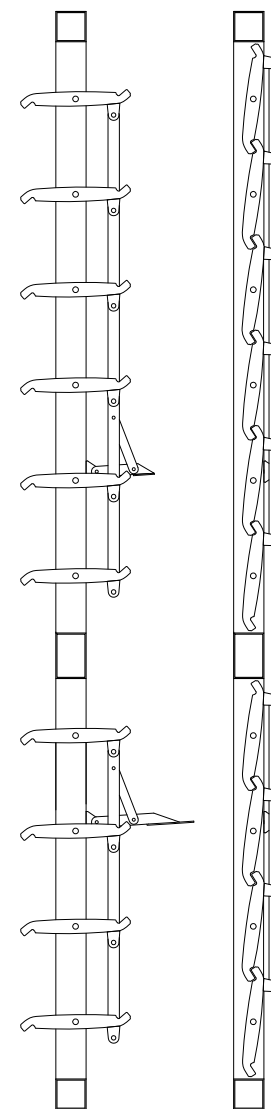
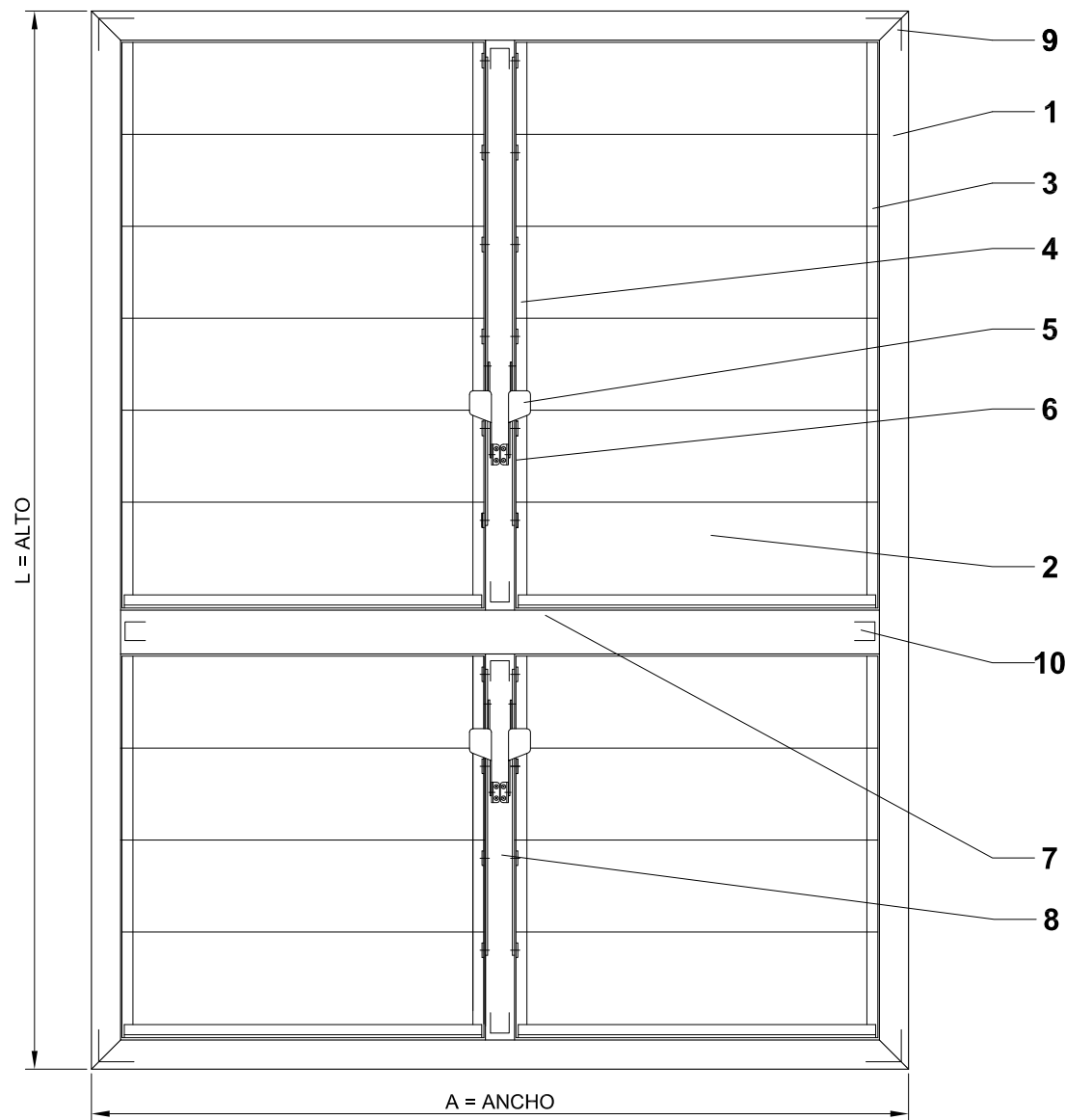


LAMA SG145 ALUMINIO

VISTA INTERIOR



COMPONENTES

- 1 BASTIDOR**
SEGUN SISTEMA (fija - abatible - corredera)
- 2 LAMA DE ALUMINIO SG145**
- 3 TAPON CON OREJA** (aluminio o pvc)
PARA SUJECION DE COMANDO
- 4 TAPON SIN OREJA** (aluminio o pvc)
DE EJE RETRACTIL
- 5 MANETA DE ACCIONAMIENTO**
- 6 PLETINA DE COMANDO** (15x3)
- 7 TRAVESAÑO**

40x40
60x40
60x35
- 8 MONTANTE** 40x40
- 9 ESCUADRA DE ENSAMBLAJE**
- 10 EMBUDO DE ENSAMBLAJE**
- 11 SUPLEMENTO**

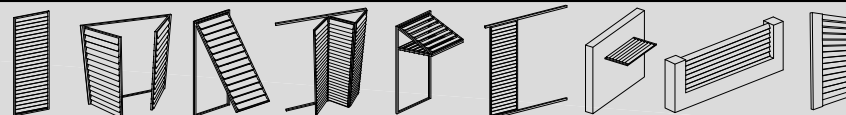
L de aluminio lama fresada

LONGITUD MAX. DE LAMA: 2,00 metros



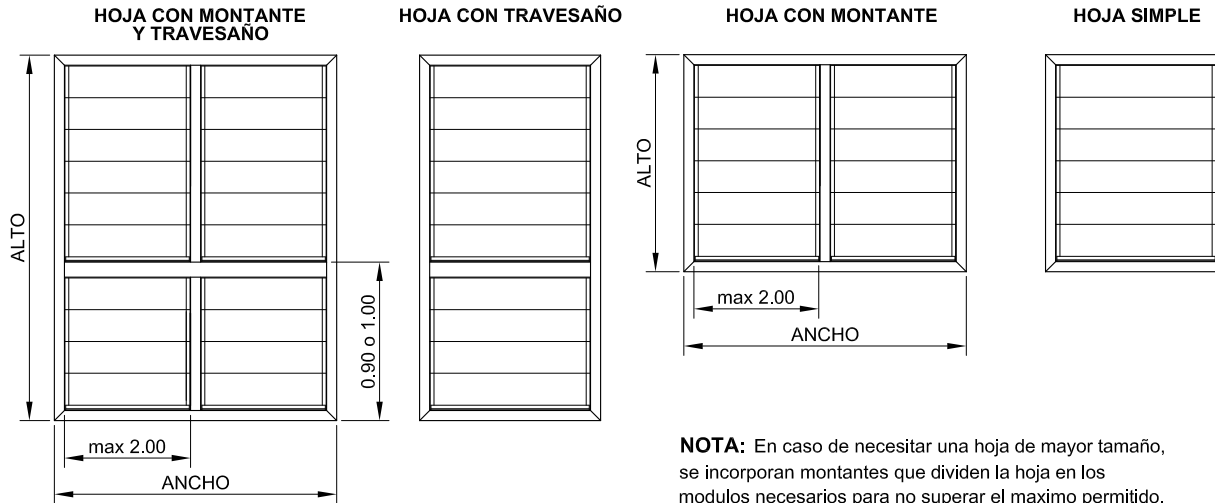
Industrias Durmi S.A.

Pol. Ind. "La Vilanoveta" C/ Dos, S/N, Sant Pere de Ribes, Barcelona. Tel: (0034) 938 932 754 Fax: (0034) 938 933 560 www.durmi.com durmi@durmi.com Debido a la constante evolución de los productos, todas las especificaciones estan sujetas a cambios sin previo aviso.



1

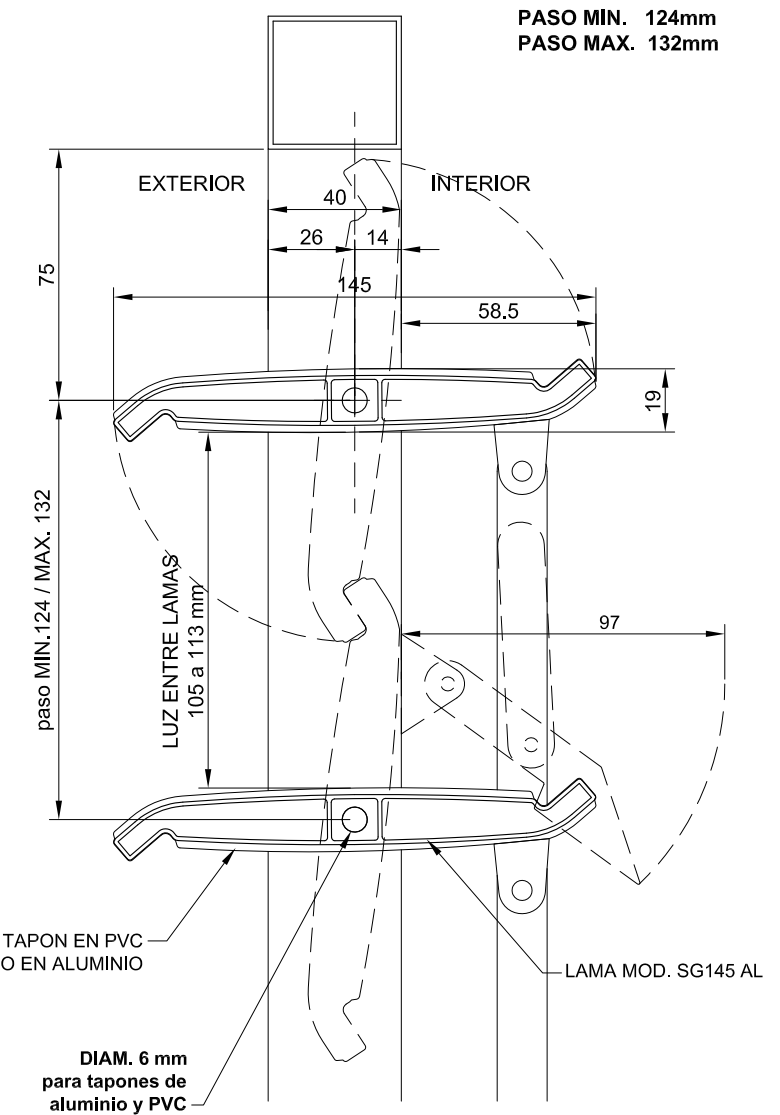
MONTANTES Y TRAVESAÑOS EN HOJAS



NOTA: En caso de necesitar una hoja de mayor tamaño, se incorporan montantes que dividen la hoja en los modulos necesarios para no superar el maximo permitido.

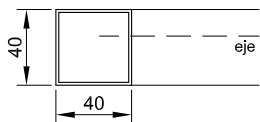
NOTA: En hojas balconeras con una altura superior a 1,80 metro, se colocara un travesaño a 0,90 o 1,00 metro de altura salvo que se especifique lo contrario.

DETALLE DE SECCION TRANSVERSAL

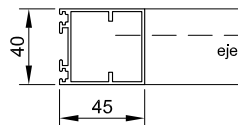


BASTIDORES

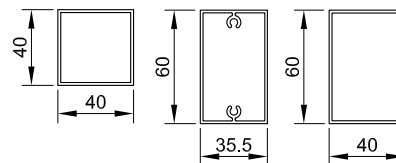
HOJAS FIJAS



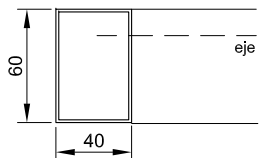
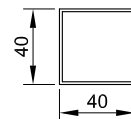
HOJAS ABATIBLES
HOJAS CORREDERAS LATERALES
HOJAS CORREDERAS PLEGABLES
HOJAS LEVADIZAS Y PROYECTABLES



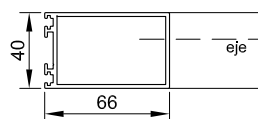
TRAVESAÑO CENTRAL



MONTANTE CENTRAL



HOJAS ABATIBLES MAYORES DE 90 CM

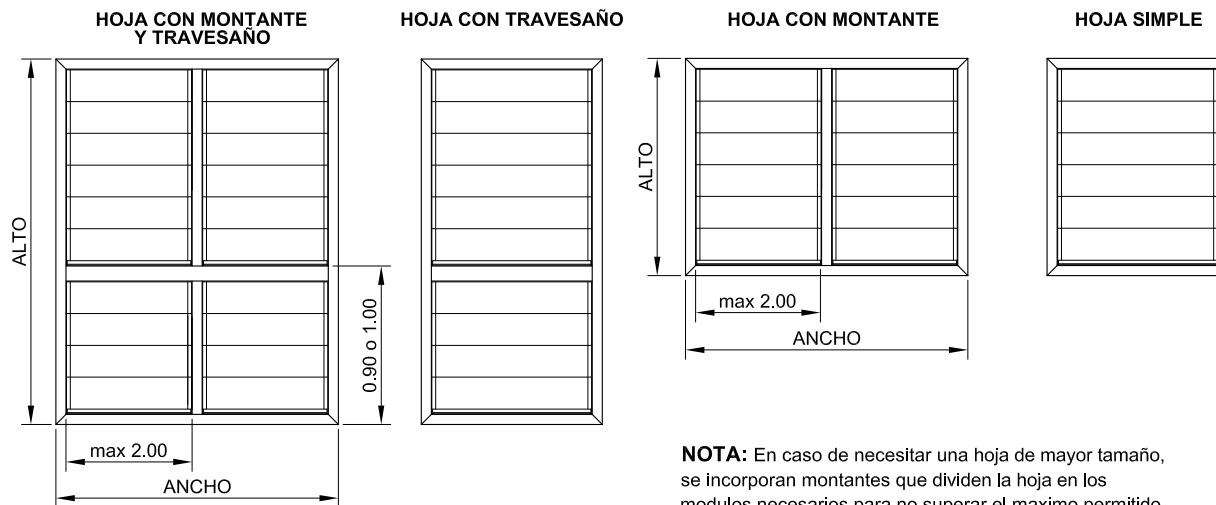


Industrias Durmi S.A.

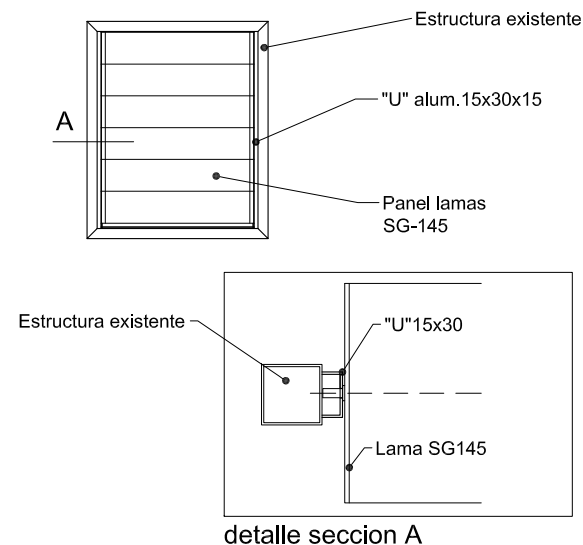
Pol. Ind. "La Vilanova" C/ Dos, S/N, Sant Pere de Ribes, Barcelona. Tel: (0034) 938 932 754 Fax: (0034) 938 933 560 www.durmi.com durmi@durmi.com Debido a la constante evolución de los productos, todas las especificaciones estan sujetas a cambios sin previo aviso.



EJEMPLOS DE DISTRIBUCION DE LAMAS

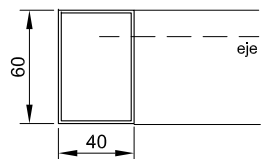
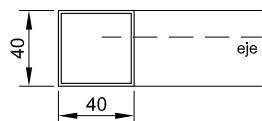


EJEMPLOS DE MONTAJE DE PANEL DE LAMA EN ESTRUCTURA EXISTENTE

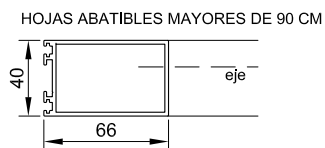
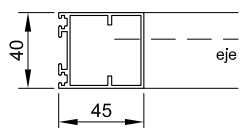


BASTIDORES

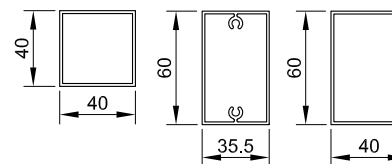
HOJAS FIJAS



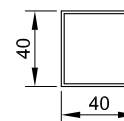
HOJAS ABATIBLES
HOJAS CORREDERAS LATERALES
HOJAS CORREDERAS PLEGABLES
HOJAS LEVADIZAS Y PROYECTABLES



TRAVESAÑO CENTRAL



MONTANTE CENTRAL



Industrias Durmi S.A.

Pol. Ind. "La Vilanova" C/ Dos, S/N, Sant Pere de Ribes, Barcelona. Tel: (0034) 938 932 754 Fax: (0034) 938 933 560 www.durmi.com durmi@durmi.com Debido a la constante evolución de los productos, todas las especificaciones estan sujetas a cambios sin previo aviso.

