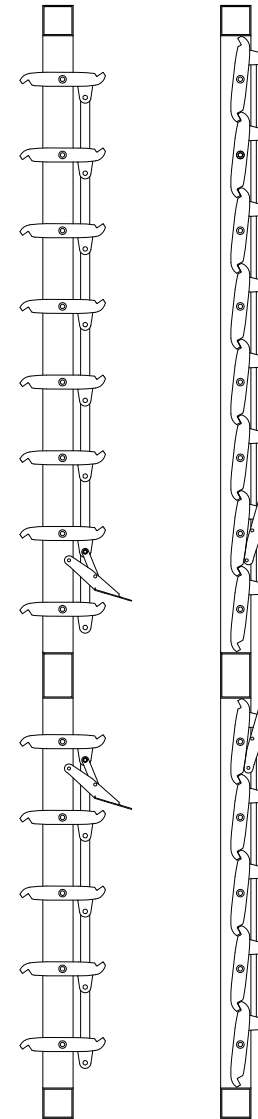
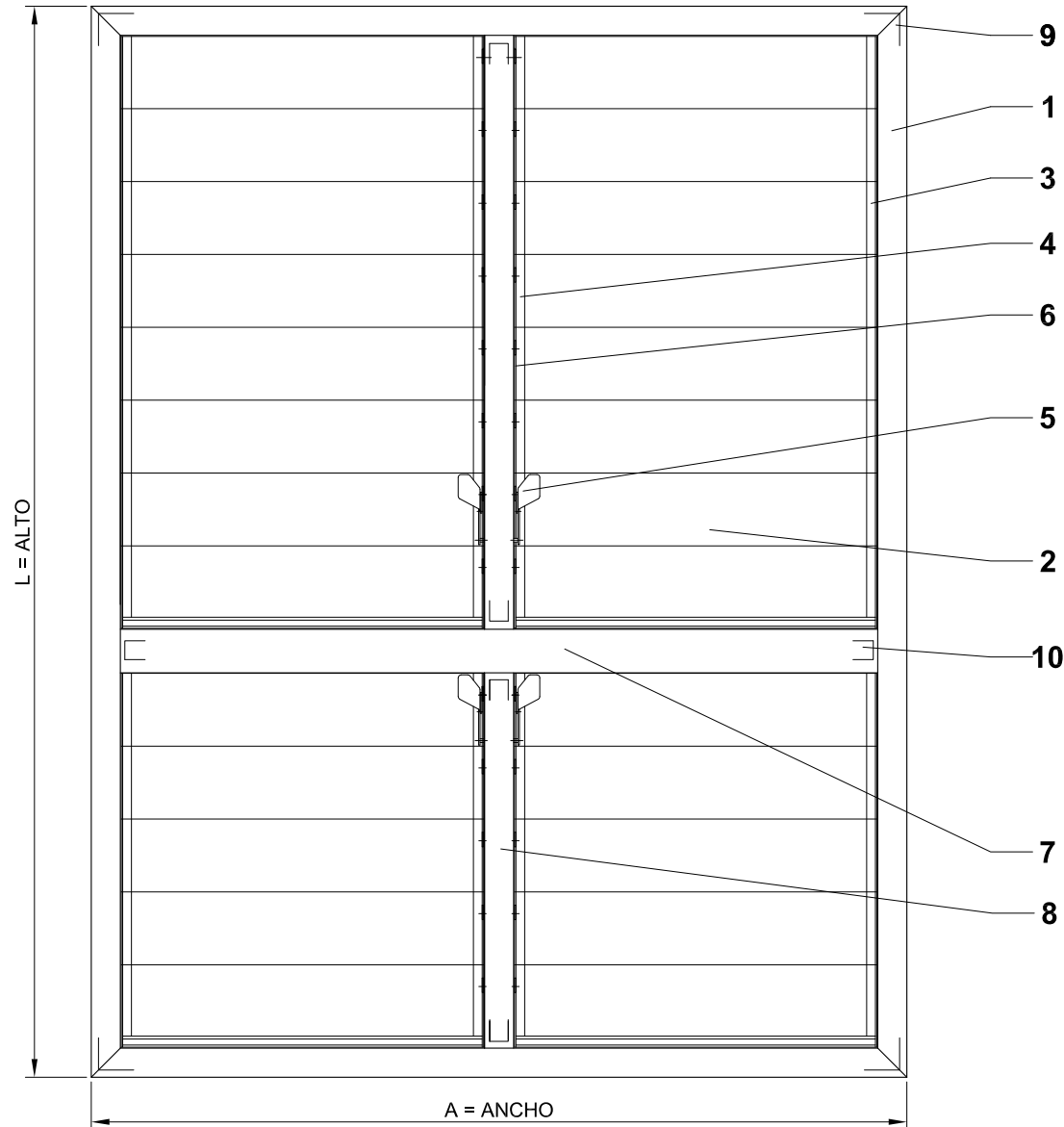


LAMA SG110 ALUMINIO

VISTA INTERIOR



COMPONENTES

- 1 BASTIDOR**
SEGUN SISTEMA (fija - abatible - corredera)
- 2 LAMA DE ALUMINIO SG110**
- 3 TAPON SIN OREJA** (aluminio o pvc)
DE EJE RETRACTIL
- 4 TAPON CON OREJA** (aluminio o pvc)
PARA SUJECION DE COMANDO
- 5 MANETA DE ACCIONAMIENTO**
- 6 PLETINA DE COMANDO** (15x3)
- 7 TRAVESAÑO**

40x40
60x40
60x35
- 8 MONTANTE** 40x40
- 9 ESCUADRA DE ENSAMBLAJE**
- 10 EMBUDO DE ENSAMBLAJE**
- 11 SUPLEMENTO**

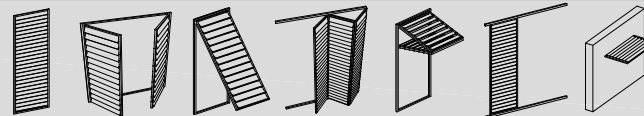
L de aluminio
lama fresada
- 12 FELPILLA** (ver plano 2)

LONGITUD MAX. DE LAMA: 2.00 m.



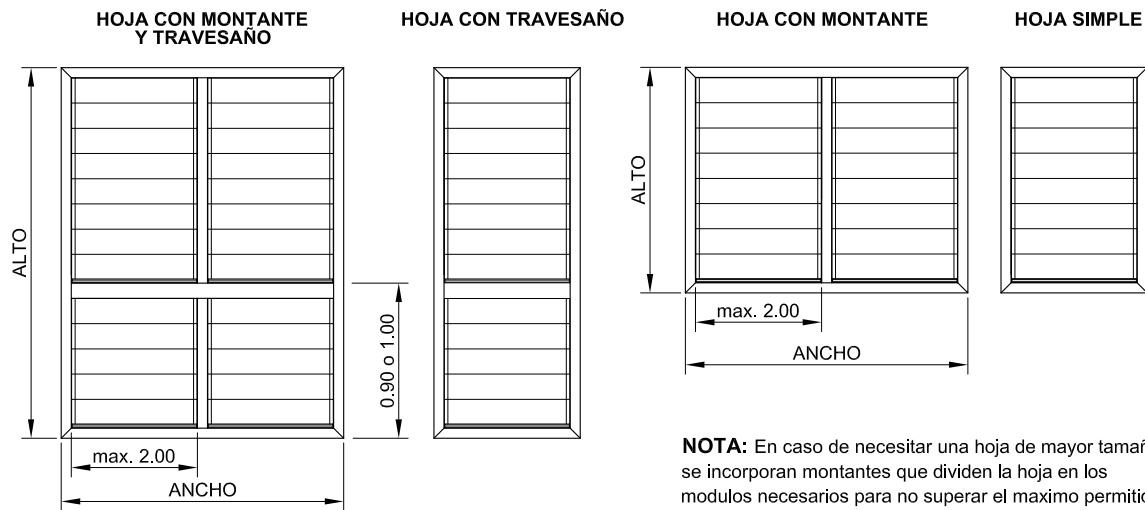
Industrias Durmi S.A.

Pol. Ind. "La Vilanova" C/ Dos, S/N, Sant Pere de Ribes, Barcelona. Tel: (0034) 938 932 754 Fax: (0034) 938 933 560 www.durmi.com durmi@durmi.com Debido a la constante evolución de los productos, todas las especificaciones estan sujetas a cambios sin previo aviso.



1

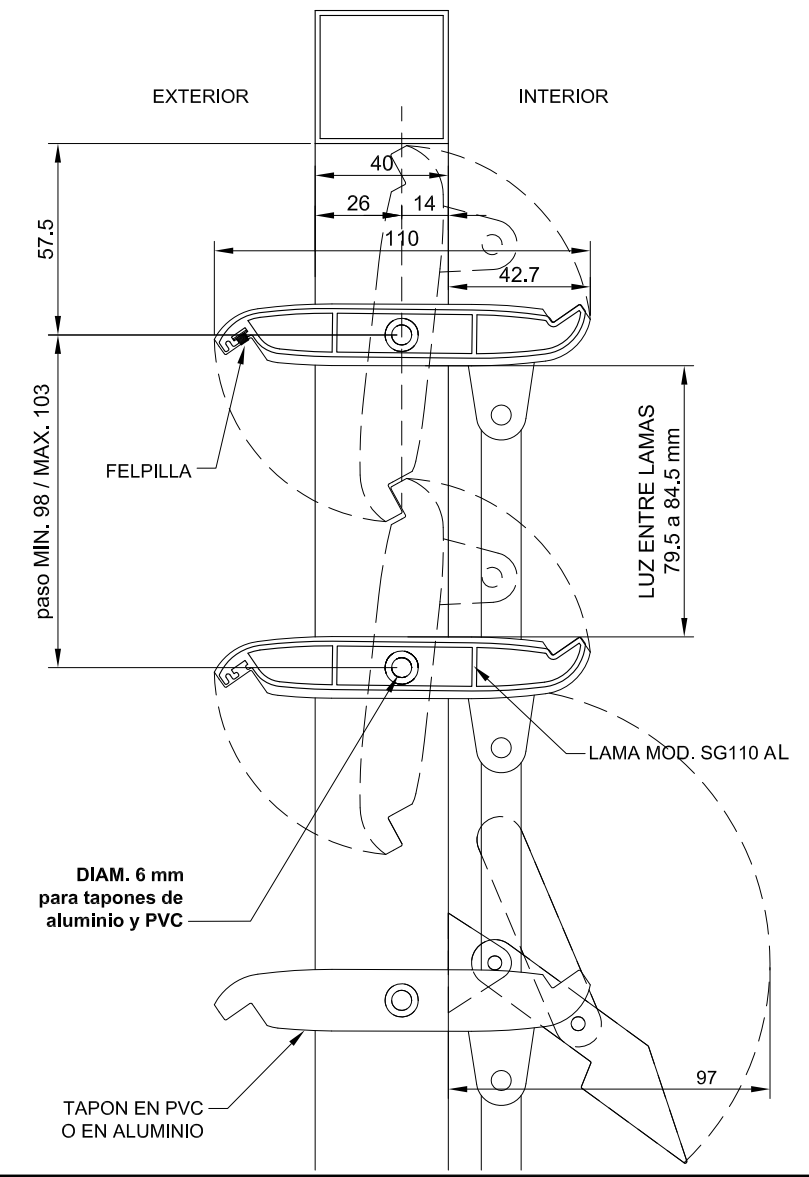
MONTANTES Y TRAVESAÑOS EN HOJAS




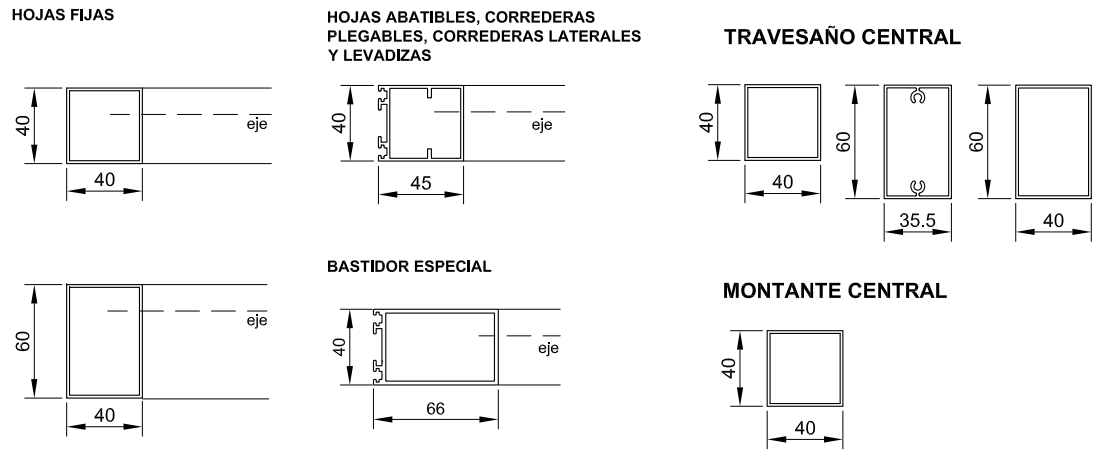
NOTA: En caso de necesitar una hoja de mayor tamaño, se incorporan montantes que dividen la hoja en los modulos necesarios para no superar el maximo permitido.

NOTA: En hojas balconeras con una altura superior a 1,80 metro, se colocara un travesaño a 0,90 o 1,00 metro de altura salvo que se especifique lo contrario.

DETALLE DE SECCION TRANSVERSAL



BASTIDORES



Industrias Durmi S.A.

Pol. Ind. "La Vilanova" C/ Dos, S/N, Sant Pere de Ribes, Barcelona. Tel: (0034) 938 932 754 Fax: (0034) 938 933 560 www.durmi.com durmi@durmi.com Debido a la constante evolución de los productos, todas las especificaciones estan sujetas a cambios sin previo aviso.

