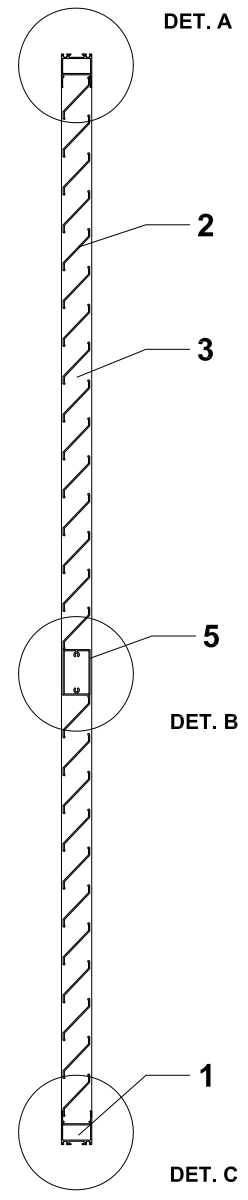
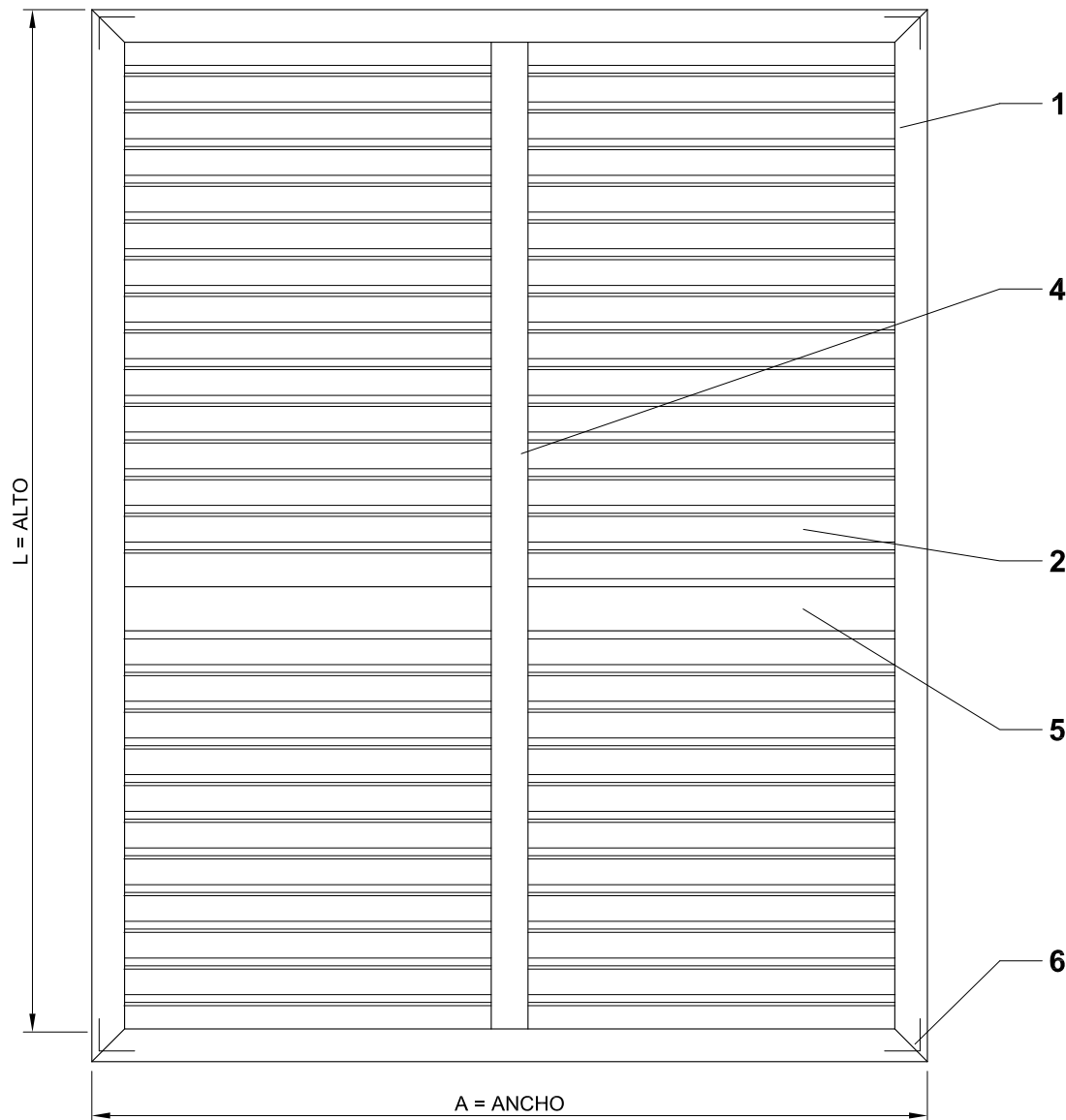


VISTA INTERIOR



COMPONENTES

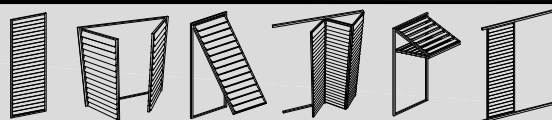
- 1** BASTIDOR
- 2** LAMA DE ALUMINIO Z060
- 3** TESTERO DE PVC
- 4** MONTANTE
- 5** TRAVESAÑO
- 6** ESCUADRA DE ENSAMBLAJE

LONGITUD MAX. DE LAMA: 85 cm

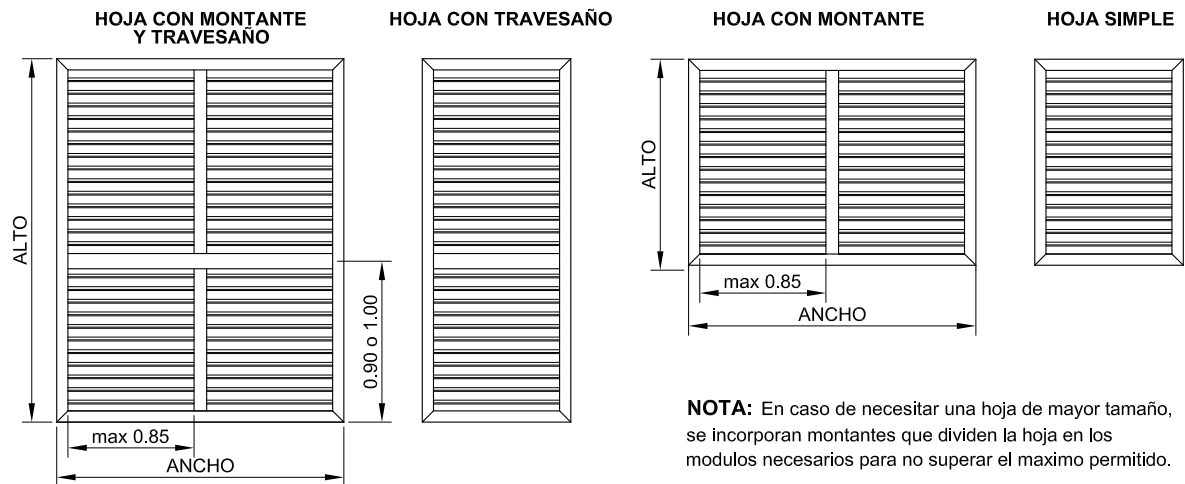


Industrias Durmi S.A.

Pol. Ind. "La Vilanoveta" C/ Dos, S/N, Sant Pere de Ribes, Barcelona. Tel: (0034) 938 932 754 Fax: (0034) 938 933 560 www.durmi.com durmi@durmi.com Debido a la constante evolución de los productos, todas las especificaciones están sujetas a cambios sin previo aviso.



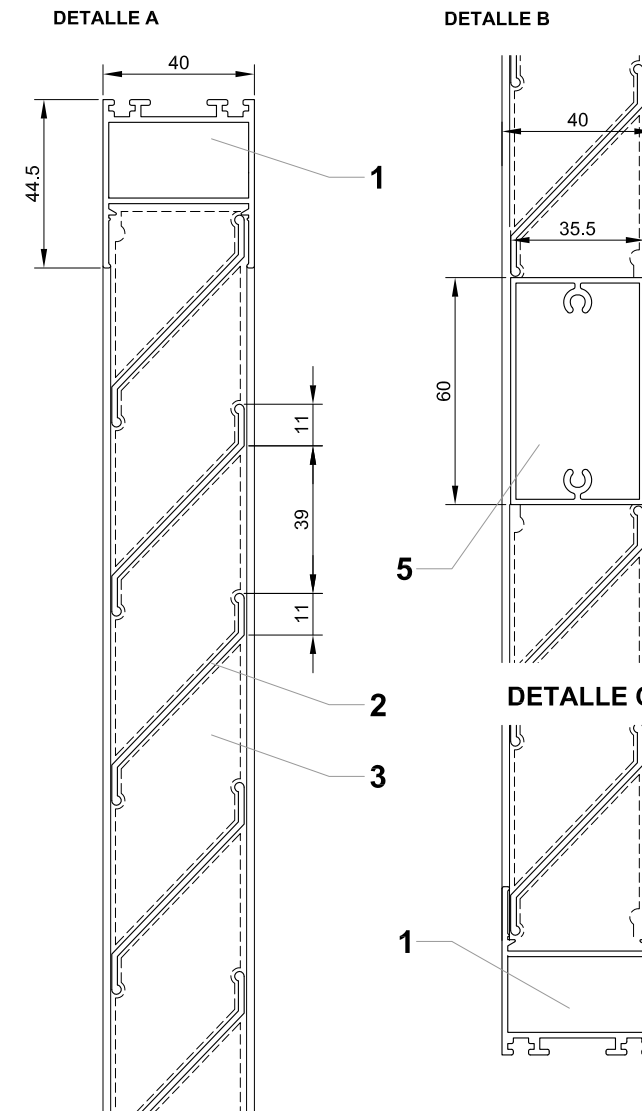
MONTANTES Y TRAVESAÑOS EN HOJAS



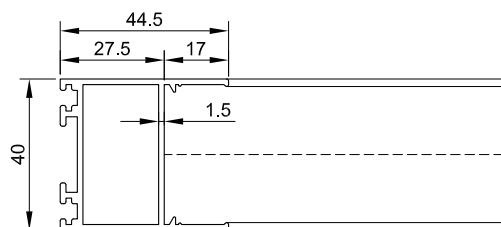
NOTA: En caso de necesitar una hoja de mayor tamaño, se incorporan montantes que dividen la hoja en los módulos necesarios para no superar el máximo permitido.

NOTA: En hojas balconeras con una altura superior a 1,80 metro, se colocara un travesaño a 0,90 o 1,00 metro de altura salvo que se especifique lo contrario.

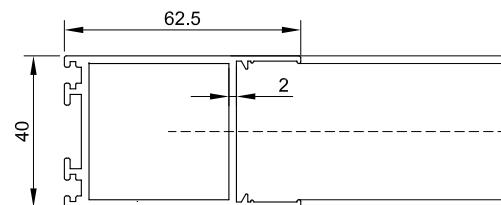
DETALLE DE SECCION TRANSVERSAL



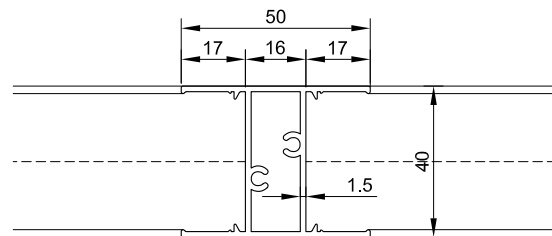
BASTIDOR PARA TODOS LOS SISTEMAS



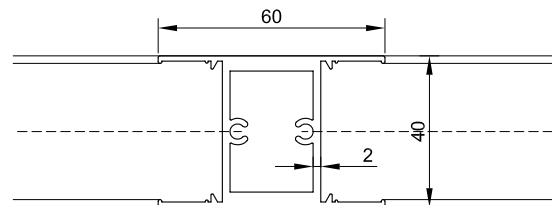
Bastidor reforzado (opcional)



MONTANTE

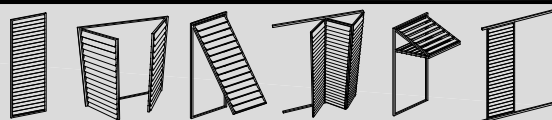


Montante reforzado (opcional)




Industrias Durmi S.A.

Pol. Ind. "La Vilanova" C/ Dos, S/N, Sant Pere de Ribes, Barcelona. Tel: (0034) 938 932 754 Fax: (0034) 938 933 560 www.durmi.com durmi@durmi.com Debido a la constante evolución de los productos, todas las especificaciones estan sujetas a cambios sin previo aviso.

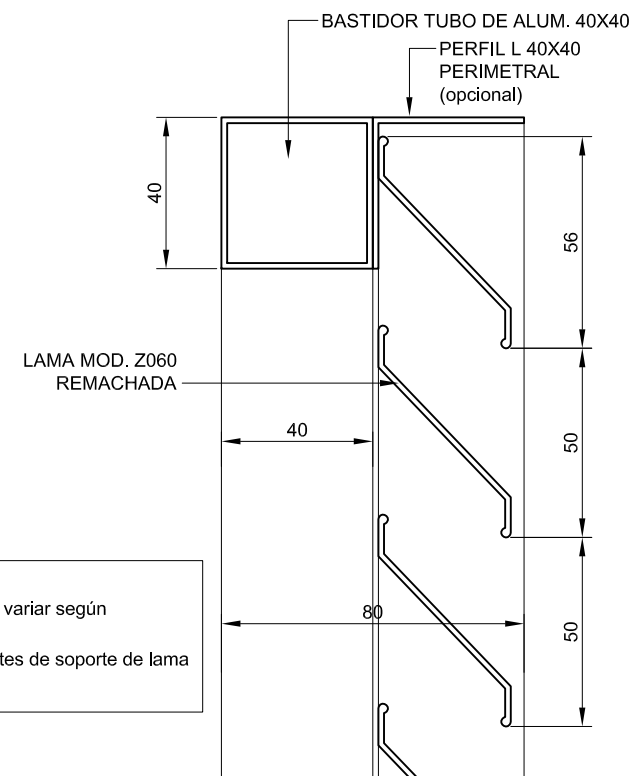


Z060 REMACHADA

VISTA FRONTAL



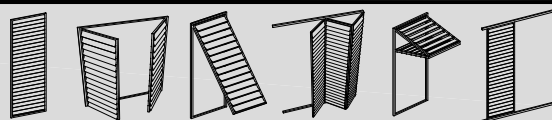
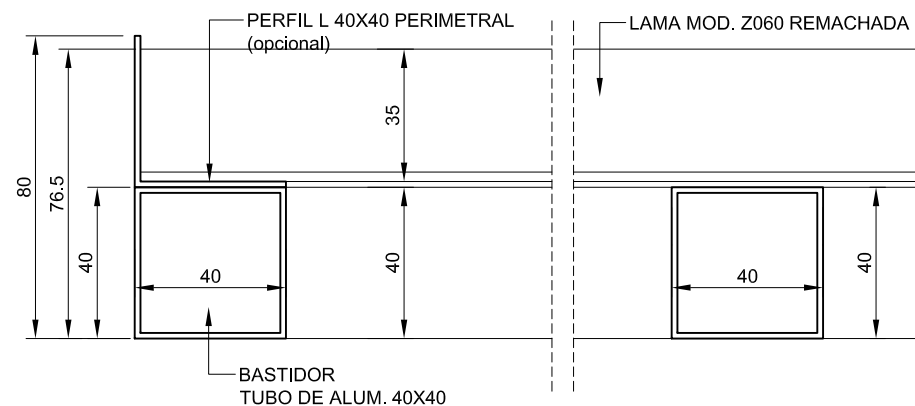
DETALLE 1



NOTA:

- La distancia entre lamas se puede variar según necesidades de proyecto.
- La distancia máxima entre montantes de soporte de lama es de 90 cm.

DETALLE 2




Industrias Durmi S.A.

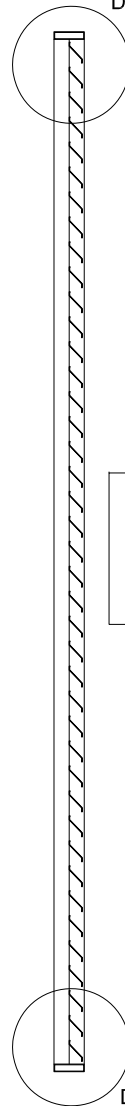
Pol. Ind. "La Vilanova" C/ Dos, S/N, Sant Pere de Ribes, Barcelona. Tel: (0034) 938 932 754 Fax: (0034) 938 933 560 www.durmi.com durmi@durmi.com Debido a la constante evolución de los productos, todas las especificaciones están sujetas a cambios sin previo aviso.

Z060 REMACHADA enmarcada

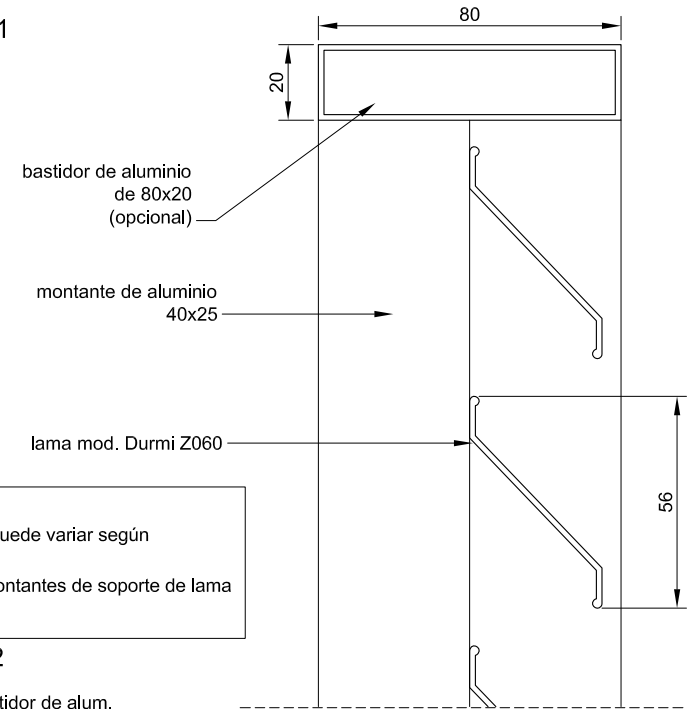
VISTA FRONTAL



DET.1



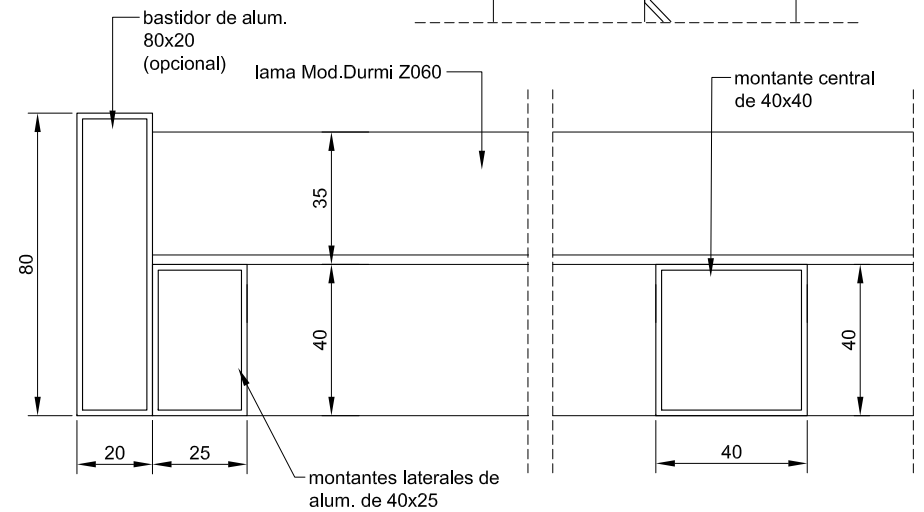
DETALLE 1



NOTA:

- La distancia entre lamas se puede variar según necesidades de proyecto.
- La distancia máxima entre montantes de soporte de lama es de 90 cm.

DETALLE 2



Industrias Durmi S.A.

Pol. Ind. "La Vilanova" C/ Dos, S/N, Sant Pere de Ribes, Barcelona. Tel: (0034) 938 932 754 Fax: (0034) 938 933 560 www.durmi.com durmi@durmi.com Debido a la constante evolución de los productos, todas las especificaciones están sujetas a cambios sin previo aviso.

