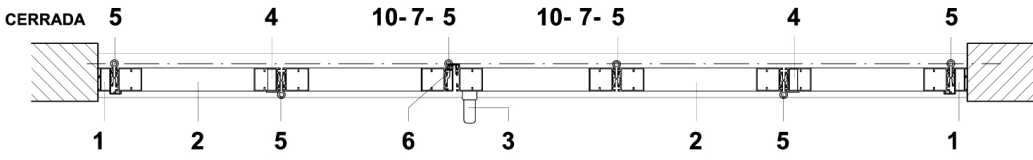
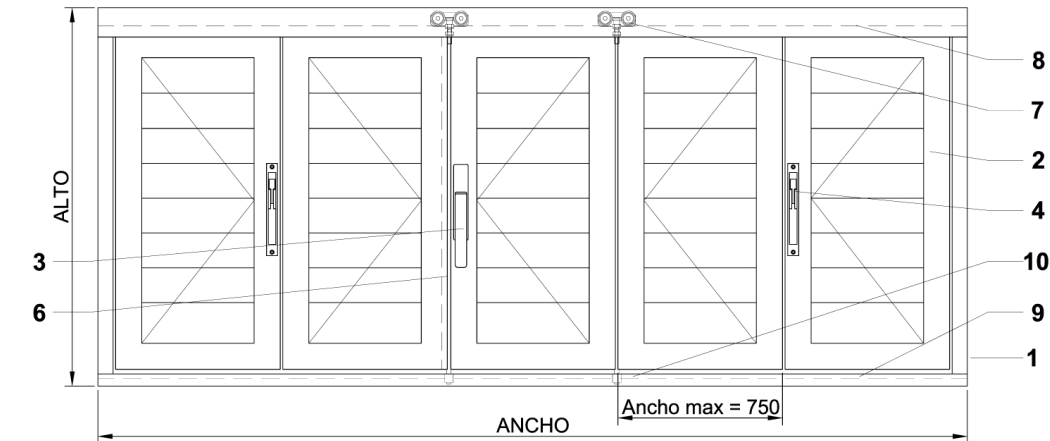


VISTA INTERIOR



NOTA: En hojas de altura superior a 1800 mm se colocará un travesaño horizontal a un metro de altura aprox.

COMPONENTES

- 1 MARCO LATERAL. PERFIL DE ALUMINIO
- 2 BASTIDOR SEGUN MODELO
- 3 CREMONA ALTURA:
VENTANAS: 0,40 / 0,50 m
BALCONERAS: 1,10 / 1,20 m
Variante: Cremona Plana
- 4 PASADOR
- 5 BISAGRA PALA NORMAL
- 6 TAPABOCAS
- 7 PERNO CON RODAMIENTO
- 8 GUIA SUPERIOR DE ALUMINIO
- 9 GUIA INFERIOR
- 10 GUIADORES
- 11 PLETINA CREMONA / PASADOR
- 12 TUBO DE ALUMINIO 40X25
- 13 TAPETA DE TERMINACION
- 14 BURLETES JUNTA DE GOMA TRIANGULAR

COMPONENTES

1 MARCO LATERAL. PERFIL DE ALUMINIO

2 BASTIDOR
SEGUN MODELO

3 CREMONA

Variante: Cremona Plana

4 PASADOR

5 BISAGRA PALA NORMAL

6 TAPABOCAS

7 RODAMIENTO

8 GUIA SUPERIOR DE ALUMINIO

9 GUIA INFERIOR
VARIANTES EN PLANO NRO. 2

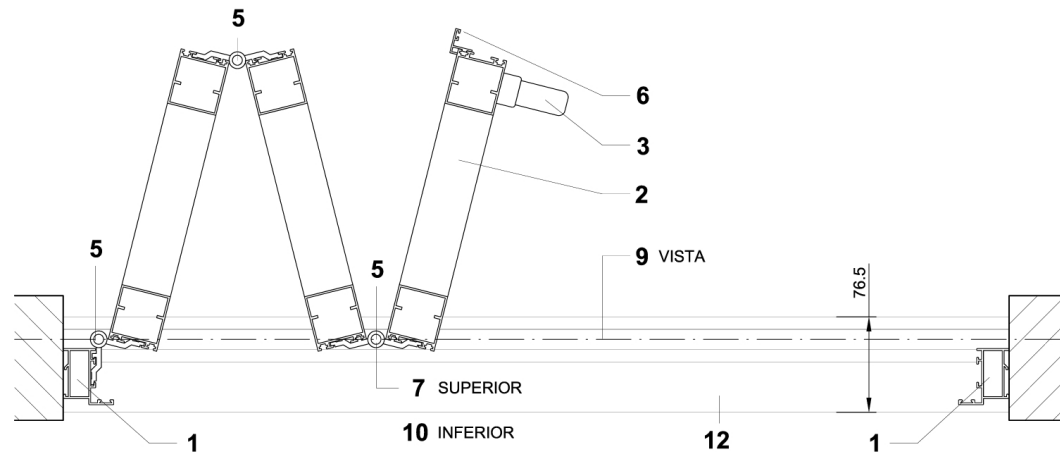
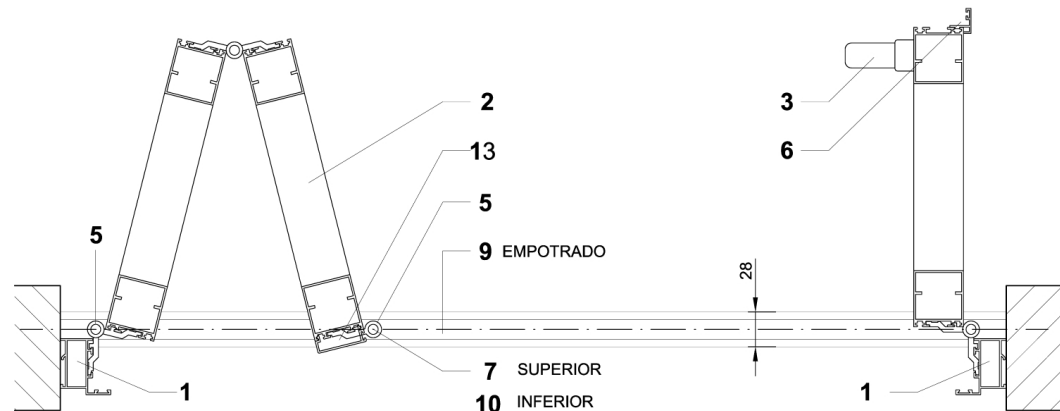
VISTA
EMPOTRADO

10 GUIADORES

11 PLETINA CREMONA / PASADOR

12 TUBO DE ALUMINIO 40X25

13 TAPETA DE TERMINACION



COMPONENTES

1 MARCO LATERAL. PERFIL DE ALUMINIO

2 BASTIDOR
SEGUN MODELO

3 CREMONA
Variante: Cremona Plana

4 PASADOR

5 BISAGRA PALA NORMAL

6 TAPABOCAS

7 RODAMIENTO

8 GUIA SUPERIOR DE ALUMINIO

9 GUIA INFERIOR
VARIANTES EN PLANO NRO. 2

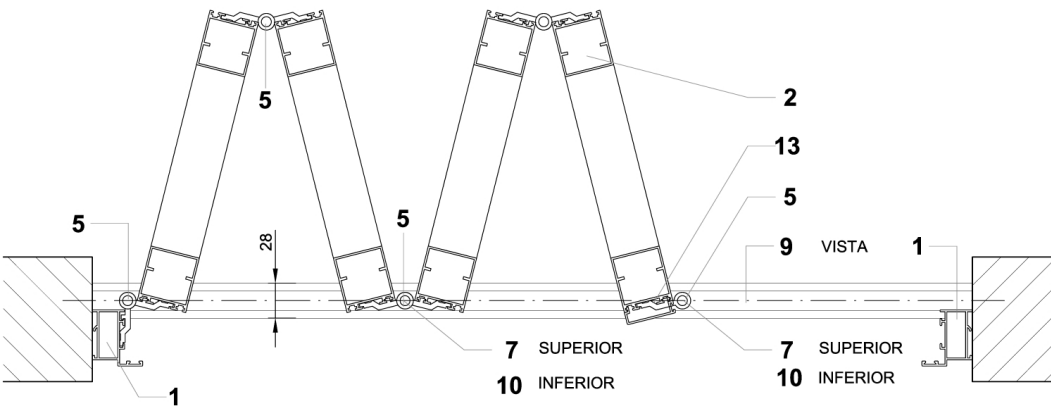
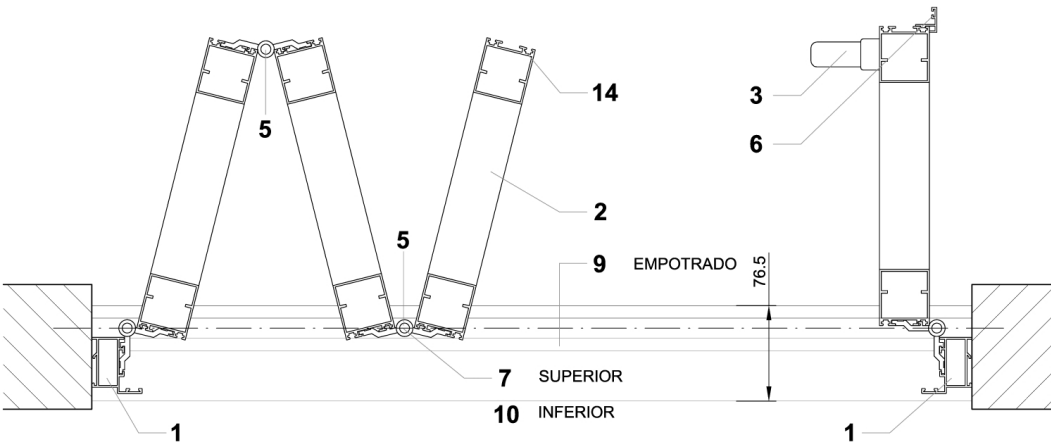
10 GUIADORES

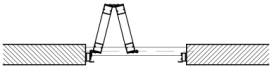
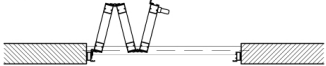

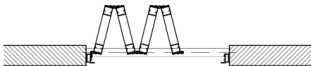
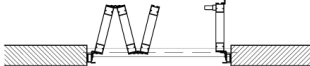
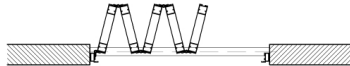
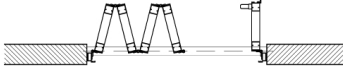
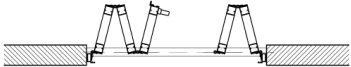
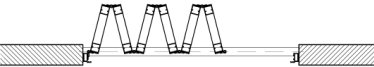
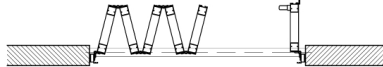


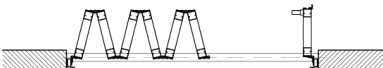
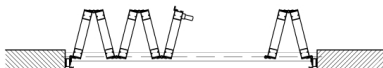
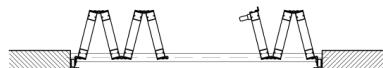





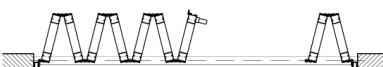


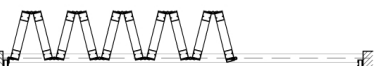
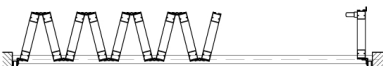
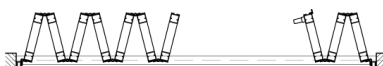

11 PLETINA CREMONA / PASADOR

12 TUBO DE ALUMINIO 40X25

13 TAPETA DE TERMINACION

14 BURLETES
JUNTA DE GOMA TRIANGULAR



	<p>2 HOJAS</p>  <p>HOJA= (ANCHO - 76) / 2</p>	<p>3 HOJAS</p>  <p>HOJA= (ANCHO - 70.5) / 3</p>	<p>3 HOJAS: 2+1</p>  <p>HOJA= (ANCHO - 80.5) / 3</p>
<p>4 HOJAS</p>  <p>HOJA= (ANCHO - 85) / 4</p>	<p>4 HOJAS: 3+1</p>  <p>HOJA= (ANCHO - 75) / 4</p>	<p>5 HOJAS</p>  <p>HOJA= (ANCHO - 79.5) / 5</p>	<p>5 HOJAS: 4+1</p>  <p>HOJA= (ANCHO - 89.5) / 5</p>
<p>5 HOJAS: 3+2</p>  <p>HOJA= (ANCHO - 89.5) / 5</p>	<p>6 HOJAS</p>  <p>HOJA= (ANCHO - 94) / 6</p>	<p>6 HOJAS: 5+1</p>  <p>HOJA= (ANCHO - 84) / 6</p>	<p>6 HOJAS: 3+3</p>  <p>HOJA= (ANCHO - 84) / 6</p>
<p>7 HOJAS</p>  <p>HOJA= (ANCHO - 88.5) / 7</p>	<p>7 HOJAS: 6+1</p>  <p>HOJA= (ANCHO - 98.5) / 7</p>	<p>7 HOJAS: 5+2</p>  <p>HOJA= (ANCHO - 98.5) / 7</p>	<p>7 HOJAS: 4+3</p>  <p>HOJA= (ANCHO - 98.5) / 7</p>
<p>8 HOJAS</p>  <p>HOJA= (ANCHO - 103) / 8</p>	<p>8 HOJAS: 7+1</p>  <p>HOJA= (ANCHO - 93) / 8</p>	<p>8 HOJAS: 5+3</p>  <p>HOJA= (ANCHO - 93) / 8</p>	<p>9 HOJAS</p>  <p>HOJA= (ANCHO - 97.5) / 9</p>
<p>9 HOJAS: 8+1</p>  <p>HOJA= (ANCHO - 107.5) / 9</p>	<p>9 HOJAS: 7+2</p>  <p>HOJA= (ANCHO - 107.5) / 9</p>	<p>9 HOJAS: 6+3</p>  <p>HOJA= (ANCHO - 107.5) / 9</p>	<p>9 HOJAS: 5+4</p>  <p>HOJA= (ANCHO - 107.5) / 9</p>
<p>10 HOJAS</p>  <p>HOJA= (ANCHO - 112) / 10</p>	<p>10 HOJAS: 9+1</p>  <p>HOJA= (ANCHO - 102) / 10</p>	<p>10 HOJAS: 7+3</p>  <p>HOJA= (ANCHO - 102) / 10</p>	<p>10 HOJAS: 5+5</p>  <p>HOJA= (ANCHO - 102) / 10</p>